









## Lutte contre les infections nosocomiales



Date des données : 2012 - Fréquence de la mise à jour : tous les ans - Source : TBIN  
La qualité des données a été validée par l'agence régionale de santé dont dépend l'établissement



<b>SCORE AGREGÉ</b>	cotation	Couleur	Valeur de l'indicateur	Evolution depuis la dernière évaluation
Etablissement	A		86.40 /100	


<b>ICALIN.2</b>	cotation	Couleur	Valeur de l'indicateur	Evolution depuis la dernière évaluation
Etablissement	C		73.00 /100	

<b>ICSHA.2</b>	cotation	Couleur	Valeur de l'indicateur	Evolution depuis la dernière évaluation
Etablissement	A		155/100	

<b>ICATB</b>	cotation	Couleur	Valeur de l'indicateur	Evolution depuis la dernière évaluation
Etablissement	A		91.25/100	

<b>ICA-BMR</b>	cotation	Couleur	Valeur de l'indicateur	Evolution depuis la dernière évaluation
Etablissement	C		76.00 /100	

<b>ICA-LISO</b>	cotation	Couleur	Valeur de l'indicateur	Evolution depuis la dernière évaluation
Etablissement	A		100/100	

<b>INDICE SARM</b>	cotation	Couleur	Valeur de l'indicateur	Evolution depuis la dernière évaluation
Etablissement	B		0.22	